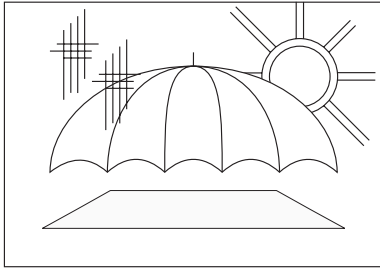


# UNIVERSELLE OHP TRANSPARENTE FÜR INK-JET, LASER, KOPIERER UNIVERSAL OHP TRANSPARENCIES FOR INK JET, LASER, COPIER



## ANWENDUNG

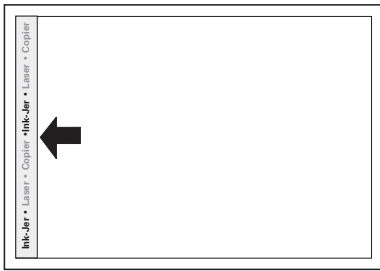
Folien sollten kühl und trocken gelagert werden.

Geöffnete Verpackungen bei einer Raumtemperatur von 15 - 30°C und einer Luftfeuchtigkeit von 20 - 60 % lagern.

## INSTRUCTIONS

Films should be stored in a cool and dry place.

Once packaging is opened, store at a room-temperature of 15 - 30°C and at a humidity of 20 - 60 %.



Für das korrekte Einlegen der Folien beachten Sie den Info-Aufdruck auf dem abziehbaren Papierstreifen sowie die Geräteinstruktionen.

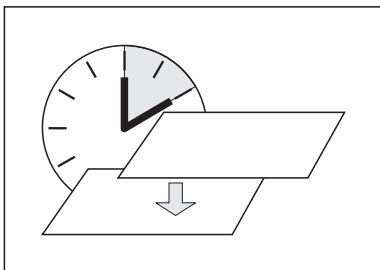
### Achtung:

Wird BG-40.5 RS auf den Farblaserdruckern Hewlett-Packard 4500, 4550, 8500, 8550 und Canon 460, 660 eingesetzt, muss der bedruckte Papierstreifen vor dem Einlegen in den Drucker entfernt werden.

For correct feeding, follow Instruction on removable paper stripe. Please follow instruction manual of printer when inserting film.

### Important:

For the Hewlett-Packard 4500, 4550, 8500, 8550 and the Canon 460, 660 color laser printers remove the stripe before feeding.

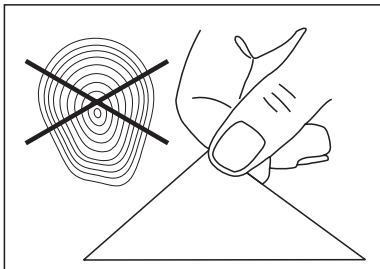


### Ink-Jet Ausdrücke:

Bevor Sie bedruckte Folien aufeinander legen, lassen Sie die Tinte ca. 10 Minuten trocknen.

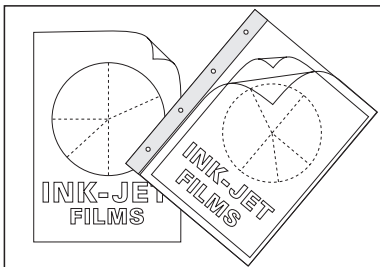
### Ink Jet Imprints:

Let ink dry for 10 minutes before stacking.



Folien sind vor Nässe zu schützen, vermeiden Sie Fingerabdrücke.

Keep film from getting wet, avoid fingerprints.



### Ink-Jet Ausdrücke:

Zur Benützung und Aufbewahrung sollten die Folien in Azetat- Klarsichthüllen eingelegt werden (Tinte vorher genügend austrocknen lassen).

### Ink Jet Imprints:

Once dry we recommend that you store your transparencies in clear acetate wallets to keep them in tip-top condition.

# TRANSPARENT UNIVERSAL POUR JET D'ENCRE, LASER, COPIEURS TRASPARENTE UNIVERSALE PER INK-JET, LASER, COPIATRICE

## MODE D'EMPLOI

Stocker les films / papiers à l'abri de la chaleur et de l'humidité.

Stocker les paquets entamés à une température ambiante entre 15 - 30°C et une humidité de l'air entre 20 - 60 %.

Pour un chargement correct, suivre les instructions sur la bande de papier détachable.

Consulter les instructions du manuel de l'imprimante pour introduire correctement le film / papier.

### Important:

Pour une utilisation sur Hewlett-Packard 4500, 4550, 8500, 8550 et Canon 460, 660 laser couleur, enlever la bande avant chargement.

### Impressions jet d'encre:

Laisser sécher l'encre environ 10 minutes avant de superposer les films ou les papiers.

Préserver les films / papiers de l'humidité et des traces de doigts.

### Impressions jet d'encre:

Un fois secs, nous vous conseillons de stocker vos films dans une pochette transparente en acétate pour une meilleure conservation.

## ISTRUZIONI

Conservare i supporti in luogo asciutto e al riparo dal calore.

Conservare la confezione aperta in un ambiente a temperatura da 15°-30° C ed umidità 20-60%.

Per individuare la superficie di stampa dei supporti, attenersi a quanto indicato sulla banda rimovibile.

Per il corretto inserimento dei supporti, consultare le istruzioni della stampante.

### Importante:

Per le stampanti laser color Hewlett-Packard 4500, 4550, 8500, 8550 e Canon 460 e 660 rimuovere la banda prima di inserire il foglio nell'alimentatore.

Prima di sovrapporre i film o le carte stampate, far asciugare l'inchiostro per 10 minuti ed intercalare con un foglio di carta.

Proteggere i supporti dall'umidità e dalle impronte digitali.

Per la presentazione e l'archiviazione inserire i film in una busta trasparente di acetato.

## INSTRUCCIONES

Las transparencias o películas deben ser almacenados en un lugar fresco y seco.

Una vez que el empaque sea abierto, este se debe almacenar a una temperatura ambiente de 15 - 30° C y con una humedad ambiente de 20 - 60 %.

Para la alimentación correcta de la transparencia en la impresora, es importante que el lado de la hoja a ser impresa sea colocada de tal manera que la cara esta arriba cuando la esquina redondeada se encuentre en la parte inferior izquierda, como se muestra en la hoja de las instrucciones. Por favor, siga las instrucciones del manual de la impresora cuando coloque una película o papel.

### Atención:

Si llegara a usar la transparencia BG-40.5 RS en una impresora laser a colores de los modelos Hewlett-Packard 4500, 4550, 8500, 8550 y Canon 460, 660, tiene que desprenderse la banda impresa de la transparencia antes de introducir la misma en la impresora.

Deje que la tinta se seque por 10 minutos y coloque papel entre cada hoja impresa antes de apiñarla.

Evite el contacto de la transparencia o el papel con el agua, y evite las huellas digitales.

Una vez seca la impresión, le recomendamos almacenar sus transparencias en bolsas transparentes especiales para acetatos para mantenerlas en óptimas condiciones.